



## HD 6/15 G Classic

Móvil y de fácil mantenimiento: la HD 6/15 G. Con motor de combustión, concepto de accesorios inteligente y bomba de cigüeñal resistente. Ideal para la construcción y la agricultura. Caudal de agua: 600 l/h.



### 1 Gran autonomía

- Uso independientemente de la alimentación de corriente gracias a los potentes motores de gasolina.
- Gracias a los accesorios opcionales, los equipos pueden aspirar agua, por ejemplo, de estanques y lagos.

### 2 Concepto de accesorios

- Práctico alojamiento para la manguera y la lanza de alta presión directamente en el equipo.
- Compartimento para boquillas, herramientas y otros componentes pequeños.

### 3 Alta movilidad

- Asa de empuje ergonómica para un transporte sencillo.
- Grandes ruedas neumáticas para terrenos irregulares.

### 4 Fácil mantenimiento y de larga vida útil

- Bomba de cigüeñal robusta con calidad acreditada de Kärcher.
- Un filtro de agua de gran tamaño protege la bomba contra posibles daños.



## HD 6/15 G Classic

- Bastidor tubular de acero
- Robusta bomba de cigüeñal

### Características técnicas

Ref. de pedido	1.187-900.0	
Código EAN	4054278169774	
Presión de trabajo	bar / MPa	150 / 15
Presión máx.	bar	200
Caudal	l/h	600
Máx. temperatura de entrada	°C	60
Tipo de motor	G200FA/gasolina	
Potencia del motor	kW / PS	4,1 / 5,6
Peso	kg	42,6
Dimensiones (la. × an. × al.)	mm	799 × 637 × 1097

### Equipamiento

Pistola de pulverización manual	EASY!Force	
Manguera de alta presión	m	10
Sistema antirrotaciones (AVS)	-	
Arranque eléctrico	-	
Servomando	-	

# ACCESORIOS PARA HD 6/15 G CLASSIC

## 1.187-900.0

**KÄRCHER**


		Ref. de pedido	Diámetro nominal	Máx. presión de trabajo	Longitud		Precio	Descripción	
<b>Estándar con acoplamiento en ambos lados</b>									
Manguera de alta presión 2 x EASY!Lock DN 8, 315 bar, 10 m, ANTI!Twist	1	6.110-031.0	DN 8	315 bar	10 m			Manguera de alta presión (DN 8) apta para una presión de hasta 315 bar. Con el innovador acoplamiento de rosca manual EASY!Lock en ambos extremos, ANTI!Twist y 10 m de longitud.	▲
Manguera de alta presión 2 x EASY!Lock DN 8, 315 bar, 15 m, ANTI!Twist	2	6.110-030.0	DN 8	315 bar	15 m			Manguera de alta presión, DN 8, 15 m de longitud, con ANTI!Twist y equipado en ambos lados con el acoplamiento de rosca manual EASY!Lock, que proporciona un ahorro de tiempo.	▲
Manguera de alta presión 2 x EASY!Lock DN 8, 315 bar, 20 m, ANTI!Twist	3	6.110-032.0	DN 8	315 bar	20 m			Manguera de alta presión (DN 8) de 20 m de longitud equipada en ambos lados con el robusto acoplamiento de rosca manual EASY!Lock, que proporciona un ahorro de tiempo. Homologada para presiones de hasta 315 bar.	▲
Manguera de alta presión 2 x EASY!Lock DN 8, 315 bar, 30 m, ANTI!Twist	4	6.110-014.0	DN 8	315 bar	30 m			Longitud cómoda (30 m) e innovador acoplamiento de rosca manual EASY!Lock: manguera de alta presión (DN 8) con ANTI!Twist para presiones de hasta 315 bar.	▲
Manguera de alta presión 2 x EASY!Lock DN 10, 220 bar, 15 m	5	6.110-042.0	DN 10	220 bar	15 m			Equipada con el innovador acoplamiento de rosca manual EASY!Lock y apta para presiones de hasta 220 bar: manguera de alta presión (DN 10) de 15 m de longitud.	▲
Manguera de alta presión 2 x EASY!Lock DN 10, 220 bar, 20 m	6	6.110-043.0	DN 10	220 bar	20 m			Los 20 m de longitud y el acoplamiento de rosca manual EASY!Lock en ambos lados, extremadamente cómodo y que ahorra tiempo, figuran entre las características principales de esta manguera de alta presión (DN 10).	▲
Manguera de alta presión 2 x EASY!Lock DN 10, 220 bar, 25 m	7	6.110-044.0	DN 10	220 bar	25 m			Equipamiento básico y valores convincentes: Manguera de alta presión (DN 10) en 25 m de longitud y diseñada para presiones de hasta 220 bar.	▲
Manguera de alta presión 2 x EASY!Lock DN 12, 210 bar, 15 m	8	6.110-059.0	DN 12	210 bar	15 m			Concebida para una presión de trabajo de hasta 250 bar: manguera de alta presión (DN 12) con una longitud de 15 m. Dispone en ambos lados del cómodo acoplamiento de rosca manual EASY!Lock.	▲
Manguera de alta presión 2 x EASY!Lock 2 x EASY!Lock DN 12, 210 bar, 40 m	9	6.110-060.0	DN 12	210 bar	40 m			Con acoplamiento de rosca manual EASY!Lock y con un gran campo de acción gracias a los 40 m de longitud: manguera de alta presión (DN 12) con acoplamiento de rosca manual EASY!Lock en ambos lados. Apta para presiones de trabajo de hasta 250 bar.	▲
Manguera de alta presión 2 x EASY!Lock DN 6, 250 bar, 10 m	10	6.110-034.0	DN 6	250 bar	10 m			Manguera de alta presión de 10 m de longitud con acoplamiento de rosca manual EASY!Lock en ambos lados. Diámetro nominal DN 6, apta hasta 250 bar.	■
Manguera de alta presión 2 x EASY!Lock DN 6, 250 bar, 10 m, ANTI!Twist	11	6.110-035.0	DN 6	250 bar	10 m			Manguera de alta presión (DN 6) de 10 m de longitud equipada en ambos extremos con acoplamiento de rosca manual EASY!Lock. Apta hasta 250 bar y con ANTI!Twist.	□
<b>Longlife 400 con acoplamiento en ambos lados</b>									
Manguera de alta presión Longlife 400, 2 x EASY!Lock, DN 8, 400 bar, 30 m, ANTI!Twist	12	6.110-023.0	DN 8	400 bar	30 m			Robusta manguera de alta presión con doble refuerzo de alambre de acero, ANTI!Twist y acoplamiento de rosca manual EASY!Lock en ambos lados. Diámetro nominal DN 8, 30 m de longitud, para una presión de hasta 400 bar.	▲
Manguera de alta presión Longlife 400, 2 x EASY!Lock, DN 8, 400 bar, 20 m, ANTI!Twist	13	6.110-027.0	DN 8	400 bar	20 m			Manguera de alta presión con ANTI!Twist, acoplamiento de rosca manual EASY!Lock y doble refuerzo de alambre de acero. Longitud 20 m, diámetro nominal DN 8, acoplamiento de rosca manual EASY!Lock en ambos lados.	▲
Manguera de alta presión Longlife 400, 2 x EASY!Lock, DN 8, 400 bar, 15 m, ANTI!Twist	14	6.110-029.0	DN 8	400 bar	15 m			El doble refuerzo de alambre de acero proporciona una vida útil especialmente larga a esta manguera de alta presión (DN 8), de 15 m de longitud y homologada para presiones de hasta 400 bar.	▲

■ Incluido en el equipo de serie. □ Accesorio opcional. ▲ Como manguera de prolongación.

# ACCESORIOS PARA HD 6/15 G CLASSIC

## 1.187-900.0

**KÄRCHER**



		Ref. de pedido	Diámetro nominal	Máx. presión de trabajo	Longitud		Precio	Descripción	
Manguera de alta presión Longlife 400, 2 x EASY!Lock, DN 8, 400 bar, 1,5 m	15	6.110-024.0	DN 8	400 bar	1,5 m			Manguera de alta presión (DN 8) corta de 1,5 m. Equipada en ambos extremos con el cómodo acoplamiento de rosca manual EASY!Lock para conexiones rápidas y robustas. De larga vida útil y concebida para una presión de hasta 400 bar.	<input type="checkbox"/>
Manguera de alta presión Longlife 400, 1 x EASY!Lock 1 M22 x 1,5, DN 8, 400 bar, 1,5 m	16	6.110-069.0	DN 8	400 bar	1,5 m			Manguera de alta presión (DN 8) apta para una presión de hasta 400 bar con doble refuerzo de alambre de acero y 30 m de longitud. Conexiones: M 22 x 1,5 así como el cómodo y rápido acoplamiento de rosca manual EASY!Lock.	<input type="checkbox"/>
Manguera de alta presión Longlife 400, 2 x EASY!Lock, DN 8, 400 bar, 10 m, ANTI!Twist	17	6.110-038.0	DN 8	400 bar	10 m			Manguera de alta presión (DN 8) de larga vida útil, 10 m de longitud, con doble refuerzo de alambre de acero, acoplamiento de rosca manual EASY!Lock en ambos lados y ANTI!Twist. Homologada para una presión de 400 bar.	<input type="checkbox"/>
<b>Manguera Longlife para el uso alimentario con acoplamiento en ambos lados</b>									
Manguera de alta presión para alimentos Longlife 400, 2 x EASY!Lock, DN 8, 10 m, ANTI!Twist	18	6.110-053.0	DN 8	400 bar	10 m			Con una cubierta exterior azul que no deja marcas y resistente a las grasas animales: manguera de alta presión (DN 8) de larga vida útil con 10 m de longitud, ANTI!Twist y acoplamiento de rosca manual EASY!Lock en ambos lados.	<input type="checkbox"/>
<b>Mangueras especiales</b>									
Manguera de alta presión, 1 x EASY!Lock curva, 1 x M22 x 1,5, DN 8, 400 bar, 1,5 m	19	6.110-068.0	DN 8	400 bar	1,5 m			Para conexión en enrolladores de mangueras: manguera de alta presión, con conexión M 22 x 1,5 y acoplamiento de rosca manual EASY!Lock curvo. 1,5 m de longitud y apta para una presión de trabajo de hasta 400 bar.	<input type="checkbox"/>

■ Incluido en el equipo de serie. □ Accesorio opcional. ▲ Como manguera de prolongación.

# ACCESORIOS PARA HD 6/15 G CLASSIC

## 1.187-900.0

**KÄRCHER**



			Ref. de pedido	Caudal				Precio	Descripción
<b>Pistolas</b>									
EASY!Force Advanced	1	4.118-005.0							Sin esfuerzo, en vez de resultar agotadora: la pistola de alta presión EASY!Force utiliza la fuerza de retroceso del chorro de alta presión y así reduce a cero la fuerza de retención para el usuario. ■
<b>Acoplamiento rápido</b>									
Conector de acción rápida	2	2.115-000.0							Para cambiar rápidamente entre diferentes lanzas pulverizadoras / accesorios. Se ajusta perfectamente a los sistemas de pulverizado de Kärcher, adecuado para la conexión de pistola y lanza pulverizadora. Con rosca interior M 22 x 1,5. □
Acoplamiento macho	3	2.115-001.0							Acoplamiento macho de acero inoxidable templado para conector de acción rápida 2.115-000. Con rosca exterior M 22 x 1,5. □

■ Incluido en el equipo de serie. □ Accesorio opcional. ▲ Como manguera de prolongación.

# ACCESORIOS PARA HD 6/15 G CLASSIC

## 1.187-900.0

**KÄRCHER**



1-4


		Ref. de pedido	Tamaño de la boquilla				Precio	Descripción	
<b>Boquilla power, ángulo de proyección 25°</b>									
Boquilla de alto impacto, ángulo de proyección 25°	1	2.113-006.0	38					Boquilla de chorro en abanico para un elevado rendimiento de superficie y para la eliminación de suciedad particularmente resistente	■
<b>Boquilla alta presión, ángulo de proyección 0°</b>									
Boquilla alta presión, ángulo de proyección 0°	2	2.113-001.0	40					Chorro concentrado de alta presión para suciedad particularmente resistente.	□
<b>Boquilla power, ángulo de proyección 15°</b>									
Boquilla de alto rendimiento, ángulo de proyección 15°	3	2.113-044.0	38					Boquilla de chorro plano para suciedad resistente.	□
<b>Boquilla power, ángulo de proyección 40°</b>									
Boquilla de alta presión, ángulo de proyección 40°	4	2.113-003.0	40					Chorro en abanico para un elevado rendimiento de superficie. Adecuado para superficies delicadas	□

■ Incluido en el equipo de serie. □ Accesorio opcional. ▲ Como manguera de prolongación.

# ACCESORIOS PARA HD 6/15 G CLASSIC

## 1.187-900.0

**KÄRCHER**



			Ref. de pedido	Máx. presión de trabajo	Longitud		Precio	Descripción	
<b>Lanzas giratorias</b>									
Lanza pulverizadora de 840 mm, regulable	1	4.112-006.0	300 bar	840 mm				Tubo pulverizador de 850 mm, giratorio, ergonómico	■
Lanza pulverizadora de 250 mm regulable	2	4.112-027.0	300 bar	250 mm				Tubo pulverizador de 600 mm, giratorio, ergonómico	□
Lanza pulverizadora de 400 mm regulable	3	4.112-024.0	300 bar	400 mm					□
Lanza de 600 mm, giratoria, ergonómica	4	4.112-007.0	300 bar	600 mm					□
Lanza de 1050 mm, giratoria, ergonómica	5	4.112-000.0	300 bar	1050 mm					Tubo pulverizador, 1050 mm, giratorio, ergonómico
Lanza de 1550 mm, giratoria, ergonómica	6	4.112-018.0	300 bar	1550 mm				Tubo pulverizador, 1550 mm, giratorio, ergonómico	□
Lanza de 2050 mm, giratoria, ergonómica	7	4.112-021.0	300 bar	2050 mm				Tubo pulverizador, 2050 mm, giratorio, ergonómico	□
Prolongación de lanzas EASY!Lock 1000 mm	8	4.112-048.0	300 bar	1000 mm				Prolongación de tubos pulverizadores con conexión EASY!Lock. Longitud: 1000 mm.	□
<b>Lanza angular</b>									
Lanza de lavabos y canales	9	4.112-029.0						Con acoplamiento de boquilla. Forma especial para la limpieza de canales y para una limpieza higiénica de lavabos. Acero inoxidable	□
<b>Lanza flexible</b>									
Lanza flexible de 1050 mm	10	4.112-035.0	210 bar	1050 mm				Ajuste continuo de la inclinación del tubo pulverizador de 20° a 140°. Especialmente adecuado para la limpieza de lugares de difícil acceso, como por ejemplo canales de tejados, techos y bajos de vehículos o cubreruedas.	□
<b>Lanza telescópica</b>									
Lanza pulverizadora telescópica	11	4.112-037.0	225 bar	5400 mm				Extensible de forma continua 1,8 a 5,4 m. Para la limpieza de zonas de difícil acceso (por ejemplo, techos y fachadas). Con pistola de alta presión integrada, conexión M 22 x 1,5, con acoplamiento giratorio. Conexión para boquillas M 18 x 1,5.	□
Correa de sujeción para la lanza telescópica	12	6.373-987.0						Cómoda correa de sujeción para brindar una mayor comodidad durante el trabajo con la lanza telescópica (6.394-690). La carga se reparte de forma óptima sobre el cuerpo y permite, así, periodos de trabajo más prolongados.	□
<b>Limpiador de canales</b>									
Lanza para la limpieza de canales	13	2.112-015.0		960 mm				La lanza sirve para limpiar sistemas de desagüe de canales. Gracias a la forma de la lanza y a la boquilla especial, la limpieza puede efectuarse sin necesidad de quitar la rejilla protectora.	□
<b>Lanza para bajos</b>									
Lanza para bajos	14	4.112-032.0		700 mm				Móvil; para una limpieza eficaz y cómoda de los bajos y guardabarros de los vehículos. Acero inoxidable. Sin boquilla de alta presión	□

■ Incluido en el equipo de serie. □ Accesorio opcional. ▲ Como manguera de prolongación.

# ACCESORIOS PARA HD 6/15 G CLASSIC

## 1.187-900.0



		Ref. de pedido	Máx. presión de trabajo	Longitud			Precio	Descripción
<b>Asa adicional</b>								
Asa adicional para lanzas pulverizadoras EASY!Lock	15	4.321-380.0						Confortable en cualquier situación: el asa adicional se puede montar fácilmente en la lanza pulverizadora de nuestra nueva generación EASY!Lock y le permite adaptar su postura de manera óptima a cualquier tarea. Al cambiar con frecuencia de postura se reduce la carga del aparato locomotor y usted trabaja de forma más relajada durante más tiempo. Gracias a la lanza pulverizadora regulable 360° puede girar muy fácilmente el asa adicional sobre el eje incluso durante el servicio y, por tanto, actuar de una manera aún más flexible.

■ Incluido en el equipo de serie. □ Accesorio opcional. ▲ Como manguera de prolongación.



# ACCESORIOS PARA HD 6/15 G CLASSIC

## 1.187-900.0



		Ref. de pedido				Precio	Descripción	
<b>Distribuidor en Y</b>								
Distribuidor en Y	1	4.111-024.0					Ofrece la posibilidad de conectar dos sistemas de pulverización al equipo. Montaje en la salida de alta presión.	<input type="checkbox"/>

■ Incluido en el equipo de serie. □ Accesorio opcional. ▲ Como manguera de prolongación.

# ACCESORIOS PARA HD 6/15 G CLASSIC

## 1.187-900.0

**KÄRCHER**



		Ref. de pedido	Caudal	Tamaño de la boquilla	Diámetro	Precio	Descripción	
<b>Accesorio para la limpieza de superficies duras FRV 30</b>								
Labio de goma para FRV 30	1	2.642-910.0					Para suelos lisos en interiores. El labio de goma aumenta la potencia de aspiración de la FRV 30 y reduce los residuos de agua al mínimo. De este modo, tras pocos minutos el suelo ya es transitable.	<input type="checkbox"/>
Manguera de prolongación de 5 m	2	4.440-939.0					Manguera de prolongación de 5 m para FRV 30. Incluye manguito de conexión.	<input type="checkbox"/>
Kit de montaje fijación de tubo	3	2.642-528.0					Soporte con ventosa para fijación manguera de extracción	<input type="checkbox"/>
Kit de montaje del colector de fango	4	2.642-532.0					El cubo de acero galvanizado atrapa la suciedad gruesa y permite sujetar la manguera de aspiración en exteriores.	<input type="checkbox"/>
Limpiadora de superficies FRV 30	5	2.111-010.0					Con el sistema integrado de aspiración automática del agua sucia, la FRV 30 permite una limpieza de superficies aún más eficaz y su aplicación en interiores y exteriores. Se evitará así el arduo trabajo de aclarar la superficie tras la limpieza, puesto que el agua sucia puede evacuar directamente a través de la manguera de aspiración de 5 m incluida en el suministro. Los rodillos de dirección que no dejan marcas en el suelo y el doble alojamiento cerámico son otras características de calidad. El kit de boquillas específico debe pedirse por separado. Máx. 250 bar / 1000 l/h / 60 °C.	<input type="checkbox"/>
<b>Limpiadora de superficies duras FR 30</b>								
FR 30	6	2.111-011.0			300 mm		Con un rendimiento de superficie hasta 10 veces mayor que con el chorro de alta presión convencional. Carcasa de plástico para una óptima maniobrabilidad, alojamiento cerámico doble para una larga vida útil, articulación flexible para un mejor manejo y posición de estacionamiento integrada. El kit de boquillas específico debe pedirse por separado. Máx. 180 bar / 850 l/h / 60 °C.	<input type="checkbox"/>
<b>Limpiadora de superficies FR 30 Me</b>								
Limpiadora de superficies FR 30 Me	7	2.111-013.0			300 mm		Limpiadora de superficies de alta calidad y resistente al agua caliente con carcasa de acero inoxidable. Alojamiento cerámico doble, rodillos de dirección que no dejan marcas y acoplamiento de manguera de aspiración integrado para aspirar las salpicaduras de agua. Especialmente adecuada para la limpieza interior y el sector alimentario. El kit de boquillas específico debe pedirse por separado. Máx. 250 bar / 1100 l/h / 80 °C.	<input type="checkbox"/>
<b>Kits de boquillas específicos para FR</b>								
Kit de boquillas para la limpiadora de superficies	8	2.640-401.0	500-650 l/h				Kit de boquillas específico compuesto por boquillas de alto rendimiento y atornilladuras. Para un óptimo rendimiento de las limpiadoras de superficies de Kärcher (de 500 a 650 l/h).	<input type="checkbox"/>
<b>Kits de boquillas específicos para FRV</b>								
Kit de boquillas 040 para FRV	9	2.642-431.0		40				<input type="checkbox"/>
<b>Limpiadora de superficies FRV 30 ME</b>								
Manguera de prolongación FRV 30 Me y FRV 50 Me	10	4.441-040.0					Manguera de prolongación de 5 m para FRV 30 Me. Incluye manguito de conexión.	<input type="checkbox"/>
Limpiadora de superficies FRV 30 Me	11	2.111-012.0					Gracias a la aspiración automática del agua sucia, la limpiadora de superficies FRV 30 Me de acero inoxidable permite una limpieza de superficies aún más eficaz en interiores y exteriores. Limpieza con agua caliente de hasta 85 °C.	<input type="checkbox"/>

■ Incluido en el equipo de serie. □ Accesorio opcional. ▲ Como manguera de prolongación.



# ACCESORIOS PARA HD 6/15 G CLASSIC

## 1.187-900.0

**KÄRCHER**



		Ref. de pedido	Tamaño de la boquilla			Precio	Descripción	
<b>Dispositivo de proyección de chorro de abrasivo en húmedo (sin boquilla)</b>								
Accesorio de chorreado con regulación de caudal (sin boquillas)	1	4.115-000.0					Adición de detergente para la pulverización al chorro de alta presión. Para eliminar capas de pintura y óxido y para decapar. Montaje en el tubo pulverizador en lugar de la boquilla de alta presión. Con regulación de caudal	<input type="checkbox"/>
	2	4.115-006.0					Adición de detergente para la pulverización al chorro de alta presión. Para eliminar capas de pintura y óxido y para decapar. Montaje en el tubo pulverizador en lugar de la boquilla de alta presión. Sin regulación de caudal	<input type="checkbox"/>
<b>Kits de boquillas para instalación de chorreado</b>								
Kit de boquillas para instalación de chorreado 040	3	2.112-019.0	40				Kit de boquillas específico con boquilla pulverizadora y acoplamiento de boquilla. Para la potencia óptima de la instalación de rociado de Kärcher. Solamente en conjunción con la instalación de rociado 4.115-000.0   4.115-006.0.	<input type="checkbox"/>
<b>Boquilla de carburo de boro</b>								
Boquilla de carburo de boro para equipos de hasta 1000 l/h	4	6.415-084.0	6 mm				Adicionalmente para paquetes de boquillas. Boquilla de pulverizado muy resistente al desgaste con revestimiento de carburo de boro para uso continuo.	<input type="checkbox"/>

■ Incluido en el equipo de serie. □ Accesorio opcional. ▲ Como manguera de prolongación.

# ACCESORIOS PARA HD 6/15 G CLASSIC

## 1.187-900.0

**KÄRCHER**




		Ref. de pedido	Máx. presión de trabajo	Tamaño de la boquilla	Diámetro		Precio	Descripción	
<b>Mangueras para la limpieza de tuberías, diám. nom. 6</b>									
Manguera para limpieza de tuberías, DN 6, 10 m, máx. 250 bar	1	6.110-046.0	250 bar					La manguera para limpieza de tuberías de 20 m de largo se trata de una manguera de alta presión especialmente flexible para la limpieza interior de tuberías (conexión roscada para la boquilla R 1/8).	<input type="checkbox"/>
Manguera para limpieza de tuberías, DN 6, 20 m, máx. 250 bar	2	6.110-008.0	250 bar						<input type="checkbox"/>
Manguera para limpieza de tuberías, DN 6, 30 m, máx. 250 bar	3	6.110-047.0	250 bar						<input type="checkbox"/>
Manguera para limpieza de tuberías, DN 6, 10 m, máx. 140 bar	4	6.110-048.0	140 bar					Mangueras de alta presión particularmente flexibles para la limpieza interior de tuberías (acoplamiento de rosca para la boquilla R 1/8).	<input type="checkbox"/>
Manguera para limpieza de tuberías, DN 6, 20 m, máx. 140 bar	5	6.110-049.0	140 bar					La manguera para limpieza de tuberías de 20 m de largo se trata de una manguera de alta presión especialmente flexible para la limpieza interior de tuberías (conexión roscada para la boquilla R 1/8).	<input type="checkbox"/>
Manguera para limpieza de tuberías, DN 6, 30 m, máx. 140 bar	6	6.110-050.0	140 bar					Mangueras de alta presión particularmente flexibles para la limpieza interior de tuberías (acoplamiento de rosca para la boquilla R 1/8).	<input type="checkbox"/>
<b>Boquilla para limpieza de tuberías</b>									
Boquillas turbo para la limpieza de tuberías D 25 / O40	7	6.415-944.0		40	25 mm			El chorro giratorio hacia delante elimina la suciedad más incrustada. Los tres chorros hacia atrás se encargan del necesario empuje y de un manejo cómodo.	<input type="checkbox"/>
Boquillas turbo para la limpieza de tuberías D 30 / O40	8	6.415-946.0		40	30 mm				<input type="checkbox"/>
Boquillas turbo para la limpieza de tuberías D 35 / O40	9	6.415-948.0		40	35 mm				<input type="checkbox"/>
Boquilla para limpieza de tubos y tuberías	10	5.763-015.0		55	16 mm			Con rosca interior y diferentes direcciones de chorro para una limpieza eficaz y respetuosa con el medio ambiente de tuberías y desagües obstruidos. Las aberturas de la boquilla están orientadas de tal modo que ésta y la manguera de limpieza se desplazan por sí mismas por el interior del tubo o tubería. Con conexión R 1/8" para montaje en manguera de limpieza de tubos y tuberías. 3 x 30° hacia atrás, Ø 16 mm	<input type="checkbox"/>
	11	5.763-016.0		60	16 mm			Con rosca interior y diferentes direcciones de chorro para una limpieza eficaz y respetuosa con el medio ambiente de tuberías y desagües obstruidos. Las aberturas de la boquilla están orientadas de tal modo que ésta y la manguera de limpieza se desplazan por sí mismas por el interior del tubo o tubería. Con conexión R 1/8" para montaje en manguera de limpieza de tubos y tuberías. 1 vez hacia delante, 3 x 30° hacia atrás, Ø 16 mm	<input type="checkbox"/>
Boquilla para limpieza de tuberías	12	5.763-017.0		50	30 mm			Boquilla para limpieza de tuberías con rosca interior. Diversas direcciones de chorro. En la tubería, la manguera trabaja por adelantado de forma automática. (Conexión R 1/8", 3 x 30° hacia atrás, Ø 30 mm.)	<input type="checkbox"/>
Boquilla giratoria para limpieza de tuberías	13	6.415-428.0		50	16 mm			Boquilla para limpieza de tuberías con cuatro chorros giratorios y rosca interior. Diversas direcciones de chorro. En la tubería, la manguera trabaja por adelantado de forma automática. Con conexión R 1/8".	<input type="checkbox"/>

■ Incluido en el equipo de serie. □ Accesorio opcional. ▲ Como manguera de prolongación.

# ACCESORIOS PARA HD 6/15 G CLASSIC

## 1.187-900.0

**KÄRCHER**



		Ref. de pedido	Máx. presión de trabajo	Tamaño de la boquilla			Precio	Descripción	
<b>Boquilla rotativa, pequeña</b>									
Boquilla rotativa, pequeña	1	4.114-020.0	180 bar	40				Con chorro concentrado giratorio para proporcionar una mayor eliminación: la nueva boquilla turbo Performance con un tamaño de la boquilla de 040 alcanza un rendimiento de limpieza y de superficie hasta un 50 % mayor que su predecesora.	<input type="checkbox"/>
<b>Boquilla rotativa, grande</b>									
Boquilla rotativa, grande	2	4.114-041.0	300 bar	40				Boquilla turbo, chorro concentrado giratorio, 10 veces más rendimiento de limpieza. Máxima vida útil gracias a la boquilla / el anillo de cerámica máx. 300 bar / 30 MPa, 85 °C	<input type="checkbox"/>

■ Incluido en el equipo de serie. □ Accesorio opcional. ▲ Como manguera de prolongación.

# ACCESORIOS PARA HD 6/15 G CLASSIC

## 1.187-900.0

**KÄRCHER**



		Ref. de pedido	Caudal			Precio	Descripción	
<b>Lanza de espuma con bidón de detergente</b>								
Lanza de espuma con bidón Basic 1	1	4.112-053.0	350-600 l/h				Para limpiadoras de alta presión con una potencia flotante de 350-600 l/h: nueva y robusta lanza de espuma con bidón Basic 1 con acabado de alta calidad y excelente calidad de espuma con la mitad de consumo de detergente.	<input type="checkbox"/>
Lanza de espuma con bidón de detergente Advanced 042	2	2.112-018.0					Lanza de espuma corta y manejable con recipiente de 1 litro de detergente directamente en la lanza. Estructura compacta, especialmente idónea, por ejemplo, para aplicar espuma en el lavado de vehículos. Acoplamiento giratorio M 22 x 1,5, dosificación continua del detergente mediante mando giratorio directamente en la lanza y ángulo de proyección ajustable.	<input type="checkbox"/>
Depósito de detergente de 1 litro para la lanza de espuma	3	6.414-050.0					Depósito de detergente adicional de 1 litro para el cambio rápido del detergente (para la lanza de espuma 2.112-017.0 y 2.112-018.0).	<input type="checkbox"/>
	4	6.414-954.0					Recipiente de detergente adicional de 1 litro para el cambio rápido del detergente (para la lanza de espuma 6.394-668).	<input type="checkbox"/>
<b>Sistema de espuma Inno Foam</b>								
Sistema para la aplicación de espuma Inno Foam con inyector de detergente	5	2.112-000.0					Sistema para la aplicación de espuma con alta presión para equipos HD / HDS móviles y fijos en tareas de limpieza y desinfección. Doble tubo pulverizador con boquilla de espuma y conmutación a chorro de alta presión para el lavado final, etc., inyector de detergente de alta presión con válvula de dosificación de gran precisión del 0-5 %. Los kits de boquillas para diferentes clases de equipos (véanse los kits de boquillas) deben pedirse por separado.	<input type="checkbox"/>
<b>Sistema de espuma Easy Foam</b>								
Sistema para la aplicación de espuma Easy Foam con inyector de detergente	6	2.112-010.0					Sistema para la aplicación de espuma con alta presión para aparatos HD / HDS móviles y fijos en tareas de limpieza y desinfección. Boquilla de espuma para conectar al tubo pulverizador de alta presión e inyector de detergente de alta presión con válvula dosificadora de gran precisión del 0-5 %. Los kits de boquillas para diferentes clases de equipos (véanse los kits de boquillas) deben pedirse por separado.	<input type="checkbox"/>
<b>Set de boquillas para los sistemas Inno / Easy Foam</b>								
Kit de boquillas 060 para Inno/ Easy Set 600-700 l/h	7	2.111-018.0	600-700 l/h				Se adapta óptimamente a las diferentes potencias de los equipos, para un trabajo económico y rentable.	<input type="checkbox"/>
<b>Kit montaje boquilla de espuma</b>								
Kit de montaje para la boquilla de espuma	8	2.112-013.0					Para la aplicación dosificada de espumantes en el sector sanitario y alimentario o donde se requieran efectos de larga duración; montaje en el tubo pulverizador en lugar de la boquilla de alta presión	<input type="checkbox"/>

■ Incluido en el equipo de serie. □ Accesorio opcional. ▲ Como manguera de prolongación.

# ACCESORIOS PARA HD 6/15 G CLASSIC

## 1.187-900.0

**KÄRCHER**



		Ref. de pedido	Longitud				Precio	Descripción	
<b>Enrollador de mangueras de enrollado automático para montaje en pared</b>									
Enrollador de mangueras automático, recubrimiento en polvo de acero / plástico	1	6.392-074.0	20 m					Enrollador de mangueras automático para manguera de alta presión de 20 m. La consola está fabricada con un recubrimiento en polvo de acero y el tambor, en plástico.	<input type="checkbox"/>
Enrollador de mangueras automático de acero inoxidable / plástico	2	6.392-083.0	20 m					Enrollador de mangueras automático para manguera de alta presión de 20 m. La consola está fabricada en acero inoxidable y el tambor, en plástico.	<input type="checkbox"/>
Enrollador de mangueras, automático, pintado	3	6.392-106.0	20 m					Enrollador de mangueras, automático, 20 m, consola de acero pintado, tambor de plástico	<input type="checkbox"/>
Enrollador de mangueras, automático, pintado en gris basalto	4	6.392-105.0	20 m					Los enrolladores de mangueras de enrollado automático ofrecen la máxima seguridad y comodidad en el enrollado y desenrollado de las mangueras de alta presión. Por ejemplo, la ref. de pedido 6.110-011.0 (DN 8, 20 m, 315 bares) o la ref. de pedido 6.110-028.0 (DN 8, 20 m, 400 bares, Longlife).	<input type="checkbox"/>
Enrollador de mangueras, automático, acero inoxidable; incluye portador giratorio	5	6.392-076.0	20 m					Enrollador de mangueras automático con portador giratorio (acero inoxidable)	<input type="checkbox"/>
Enrollador de mangueras automático de acero inoxidable	6	6.392-122.0	20 m					Enrollador de mangueras automático de alta calidad, de acero inoxidable. Especialmente adecuado para su uso en el sector alimentario. El tipo de material y el método de procesamiento proporcionan resistencia a la corrosión y accionamiento de resorte encapsulado herméticamente. Acoplamiento para mangueras de alta presión con inyector.	<input type="checkbox"/>
	7	6.392-442.0	40 m						<input type="checkbox"/>
Portador giratorio con revestimiento de polvo	8	2.639-931.0						Portador giratorio para fijar el enrollador de mangueras automático a la pared. Para obtener un radio de acción máximo y flexibilidad con la manguera de alta presión. Giratorio 120°. De acero galvanizado.	<input type="checkbox"/>
Portador giratorio de acero inoxidable	9	2.641-867.0						Soporte mural oscilante para enrollador de mangueras acero inoxidable	<input type="checkbox"/>

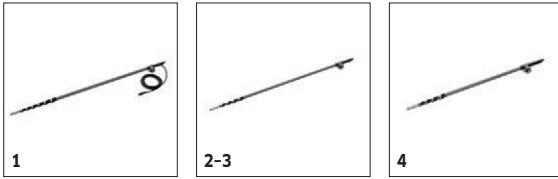
■ Incluido en el equipo de serie. □ Accesorio opcional. ▲ Como manguera de prolongación.



# ACCESORIOS PARA HD 6/15 G CLASSIC

## 1.187-900.0

**KÄRCHER**



		Ref. de pedido	Caudal	Temperatura de entrada	Longitud	Longitud	Precio	Descripción	
<b>Limpieza de placas solares: lanza telescópica</b>									
iSolar TL 14 C (sin manguera)	1	4.110-002.0		60 °C				Lanza telescópica totalmente de carbono para brindar una máxima rigidez con un peso mínimo. Con un alcance máx. de 14 m y prácticos acoplamientos rápidos para que pueda plegarse y desplegarse fácilmente.	<input type="checkbox"/>
iSolar TL 10 C (sin manguera)	2	4.110-007.0		60 °C				La lanza telescópica, fabricada totalmente de carbono, ofrece una rigidez máxima con un peso mínimo. Tiene un alcance de hasta 10 m y está equipada con unos prácticos cierres rápidos para una introducción y un despliegue cómodos. La regulación de la velocidad de giro se produce mediante una válvula de bola, que garantiza un manejo sencillo. Por razones de seguridad en el trabajo, el elemento inferior de la pértiga es de una mezcla de fibra de carbono para aislarlo de la corriente eléctrica.	<input type="checkbox"/>
iSolar TL 10 H (sin manguera)	3	4.110-003.0		60 °C				Lanza telescópica fabricada con una mezcla de carbono y fibra de vidrio para brindar una rigidez máxima con un peso mínimo. Con un alcance máx. de 10 m y prácticos acoplamientos rápidos para que pueda plegarse y desplegarse fácilmente.	<input type="checkbox"/>
iSolar TL 7 H (sin manguera)	4	4.110-004.0		60 °C				Lanza telescópica fabricada con una mezcla de carbono y fibra de vidrio para brindar una rigidez máxima con un peso mínimo. Con un alcance máx. de 7,2 m y prácticos acoplamientos rápidos para que pueda plegarse y desplegarse fácilmente.	<input type="checkbox"/>

■ Incluido en el equipo de serie. □ Accesorio opcional. ▲ Como manguera de prolongación.

# ACCESORIOS PARA HD 6/15 G CLASSIC

## 1.187-900.0

**KÄRCHER**



		Ref. de pedido	Caudal				Precio	Descripción		
<b>Cepillo de lavado acoplable</b>										
Cepillo de lavado insertable	1	4.113-001.0						Para su uso universal en la limpieza de superficies. Fijación directa a la lanza pulverizadora mediante un elemento de fijación. Acoplamiento M 18 x 1,5	<input type="checkbox"/>	
<b>Cepillo de lavado giratorio</b>										
Cepillo de lavado giratorio para equipos < 800 l/h, cerdas de nailon	2	4.113-004.0	500-800 l/h					Los cepillos de lavado giratorios eliminan de forma cuidadosa el polvo fino y la suciedad acumulada de todas las superficies. Resistente a temperaturas de hasta 60 °C. (M 18 x 1,5 acoplamiento de cepillos intercambiable).	<input type="checkbox"/>	
Cepillo de lavado giratorio para equipos < 800 l/h, cerdas de pelo natural	3	4.113-003.0	500-800 l/h					Accionado por el chorro de agua. Para la eliminación cuidadosa de las capas de polvo fino y suciedad acumuladas sobre todo tipo de superficies. Resistente a temperaturas de hasta 60 °C, M 18 x 1,5 (acoplamiento de cepillos intercambiable).	<input type="checkbox"/>	

■ Incluido en el equipo de serie. □ Accesorio opcional. ▲ Como manguera de prolongación.

# ACCESORIOS PARA HD 6/15 G CLASSIC

## 1.187-900.0

**KÄRCHER**



		Ref. de pedido	Longitud	Diámetro			Precio	Descripción		
<b>Acoplamiento Geka</b>										
Acoplamiento Geka con boquilla portatubo, R 1/2"	1	6.388-461.0						con boquilla portatubo	<input type="checkbox"/>	
Acoplamiento Geka con boquilla portatubo, R 3/4"	2	6.388-455.0							<input type="checkbox"/>	
Acoplamiento Geka con rosca interior, R 1"	3	6.388-458.0						con rosca interior	<input type="checkbox"/>	
<b>Filtro de aspiración</b>										
Filtro de aspiración de agua	4	6.414-956.0						Para aspirar agua de estanques, recipientes o similares; carcasa de filtro de poliamida, tamiz de acero inoxidable, ancho de malla de 800 µm, acoplamiento de 3/4 in y 1 in, sin válvula de retención	<input type="checkbox"/>	
Filtro de aspiración con válvula de retención	5	4.730-012.0						Filtro de aspiración de latón para la aspiración de estanques, depósitos, etc. Con válvula de retención.	<input type="checkbox"/>	
<b>Filtro fino para agua</b>										
Filtro fino para agua con adaptador	6	4.730-102.0						Filtro fino de agua, ancho de malla de 125 µm, temperatura máx. de 50 °C. Protege el equipo contra partículas de suciedad en el agua. Caudal de agua hasta 1200 l/h. Acoplamiento de 3/4 in, con adaptador de 1 in.	<input type="checkbox"/>	
Filtro fino para agua, 100 µm, R 1"	7	2.638-270.0						Filtro fino de agua, ancho de malla de 100 µm, temperatura máx. de 60 °C. Para el montaje en la entrada del equipo. Protege el equipo contra partículas de suciedad en el agua. Caudal de agua hasta 1200 l/h. Conexión de 1 in.	<input type="checkbox"/>	
<b>Manguera suministro de agua</b>										
Manguera de alimentación de agua	8	4.440-038.0	7,5 m					AN 13 R 1 in / R 3/4 in, hasta 30 °C	<input type="checkbox"/>	
	9	4.440-270.0	7,5 m					Diám. nom.19 R1"/R1" hasta 85°C	<input type="checkbox"/>	
<b>Bloqueo antirretorno</b>										
Bloqueo antirretorno	10	2.641-374.0						Para que, en caso de baja presión en el conducto de agua, no penetre detergente en el circuito de agua potable.- resistente al agua caliente hasta 80 °C- certificado según CEI 60335-2-79- protección integrada contra fugas	<input type="checkbox"/>	

■ Incluido en el equipo de serie. □ Accesorio opcional. ▲ Como manguera de prolongación.